



## Checkliste

## Sportstättenbeleuchtung - Outdoor Tennis

PER MAIL SENDEN


## Kontaktdaten

Verein/Kommune	
Name, Vorname	
Position	
Straße/Hausnummer	
PLZ/Ort	
Telefon	
Mobil	
E-Mail	

## Projektdaten

Um welches Objekt handelt es sich?	<input type="checkbox"/> Einzelplatz	<input type="checkbox"/> Doppelplatz		
Anzahl Lichtmasten: (wenn vorhanden)	<input type="checkbox"/> 4 Masten	<input type="checkbox"/> 4 Masten (Seite)	<input type="checkbox"/> 6 Masten	<input type="checkbox"/> keine vorhanden
Wann erfolgte die letzte Standsicherheitsprüfung?	<input type="checkbox"/> Monat	<input type="checkbox"/> Jahr		
Höhe der Lichtmasten (in Meter):	<input type="checkbox"/> m			
Eingesetzte Lampentechnik:	<input type="checkbox"/> Natriumdampf-Hochdrucklampe (NAV oder RNP)	<input type="checkbox"/> Halogen-Metall dampflampe (HQL oder HRI)	<input type="checkbox"/> Nicht bekannt	
Leistung pro Lampe (in Watt):	<input type="checkbox"/> 2000W	<input type="checkbox"/> 1000W	<input type="checkbox"/> nicht bekannt	
Anzahl aktuell verbaute Leuchten:	<input type="checkbox"/> Stk			
Verkabelung im Mast:	<input type="checkbox"/> 3-adrig	<input type="checkbox"/> 5-adrig	<input type="checkbox"/> Andere	
Kabelquerschnitt (z.B. 1,5, 2,5):	<input type="checkbox"/> 1,5 mm <sup>2</sup>	<input type="checkbox"/> 2,5 mm <sup>2</sup>	<input type="checkbox"/> <input type="text"/> mm <sup>2</sup>	
Wünschen Sie eine normgerechte Beleuchtung nach DIN12193?	<input type="checkbox"/> Klasse III (200 Lux im Mittel, 0,6 Gleichmäßigkeit) <input type="checkbox"/> Klasse II (300 Lux im Mittel, 0,7 Gleichmäßigkeit) <input type="checkbox"/> Klasse I (500 Lux im Mittel, 0,7 Gleichmäßigkeit) <input type="checkbox"/> Beratung durch LEDVANCE <input type="checkbox"/> Abweichende Beleuchtungsstärken bekannt			
Geplante Steuerung der Beleuchtungsanlage:	<input type="checkbox"/> an/aus	<input type="checkbox"/> Teilschaltung	<input type="checkbox"/> Dimmung	
Planen Sie die Beantragung von Fördermitteln?	<input type="checkbox"/> Ja	<input type="checkbox"/> Nein		
Darf LEDVANCE Sie bei der Antragstellung unterstützen?	<input type="checkbox"/> Ja	<input type="checkbox"/> Nein		
Bis wann soll die Umrüstung erfolgen?	<input type="checkbox"/> Tag	<input type="checkbox"/> Monat		
Angebot für Umrüstung und Montage gewünscht?	<input type="checkbox"/> Ja	<input type="checkbox"/> Nein		
Gab es in Vergangenheit Beschwerden der Anwohner bezüglich der Beleuchtung?	<input type="checkbox"/> Ja	<input type="checkbox"/> Nein		

## Notizen







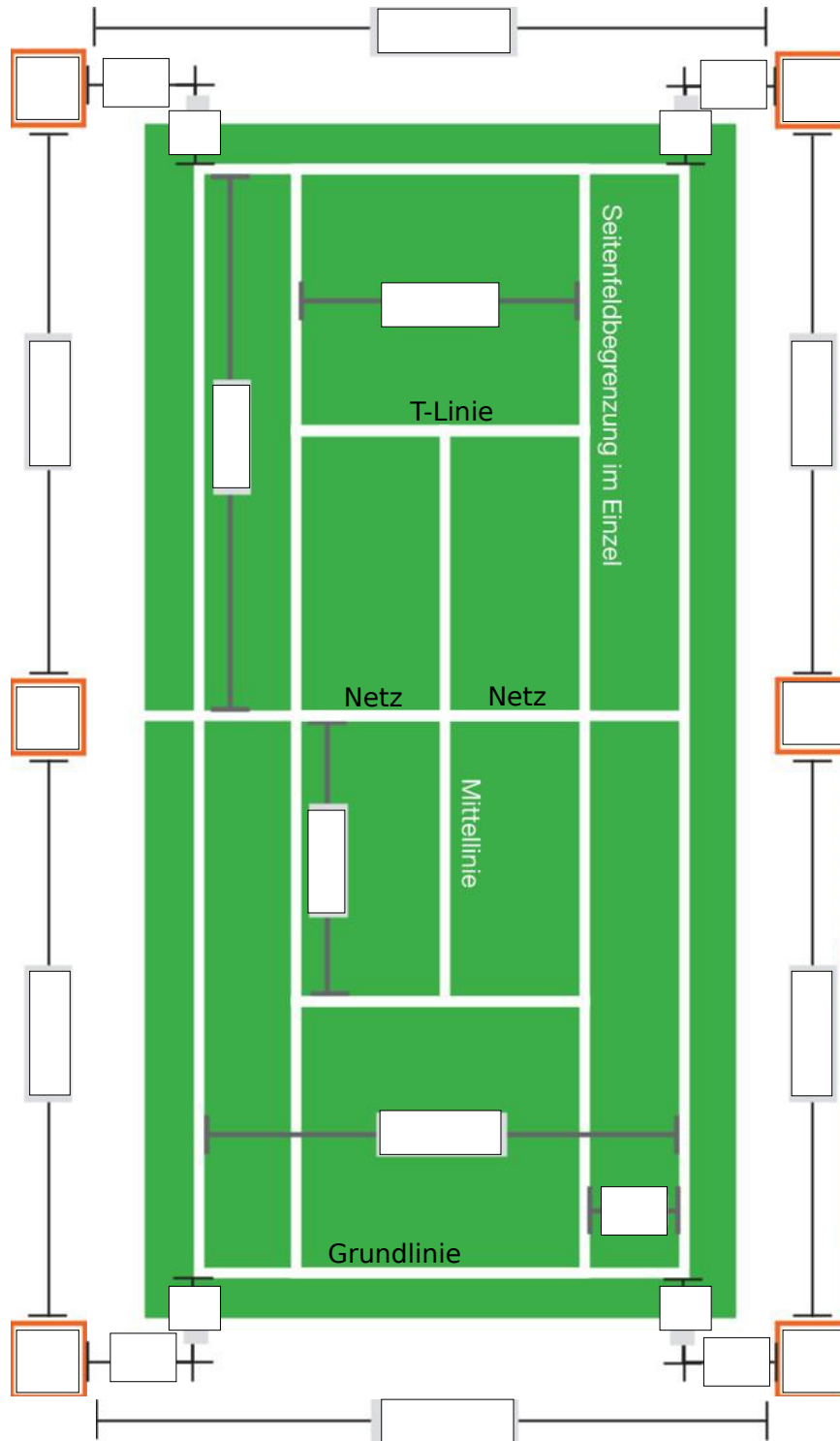
# Tennis


Vereinsname:

Höhe der Flutlichtanlage in Metern:

Bitte die bei Ihnen vorhandenen Masten ankreuzen und die Maße in die grauen Lücken füllen.  
**Info:** Masthöhen bei unterschiedlichen Höhen ggf. separat in den orangenen Feldern erfassen.

 Feldmaße   
  Mastabstände   
  Masten








# Tennis - Doppel

Vereinsname:

Höhe der Flutlichtanlage in Metern:

Bitte die bei Ihnen vorhandenen Masten ankreuzen und die Maße in die grauen Lücken füllen.  
**Info:** Masthöhen bei unterschiedlichen Höhen ggf. separat in den orangenen Feldern erfassen.

 Feldmaße   
  Mastabstände   
  Masten

