

App  
Simon  
iO



Mecanismo  
tradicional



Control desde  
Simon iO App



Control con  
asistentes de voz



Simon<sub>iO</sub> 270

Para mejorar, simplifica.

**simon**





## Simon 270. Para mejorar, simplifica.

La belleza de lo simple va mucho más allá de la estética.

Simples son las cosas que nos hacen la vida mejor.

Simplificando eliminamos lo accesorio para resaltar lo esencial.

Porque ser simple significa ser honesto, cercano y práctico.

Sí, la simplicidad facilita las cosas, pero no es fácil de conseguir.

En Simon llevamos más de 100 años persiguiéndola.

Y hoy, lo podemos decir:

**Para mejorar, simplifica.**

**Simon 270.**

# Índice

## **ESENCIA**

Estética - Usabilidad	10
CLEAN schuko	14
Product collection	18
Acabados	20

## **CONECTIVIDAD**

Conectividad simplificada	30
Vivir el espacio	32
Arquitectura Simon iO	34
Dispositivos iO	40
Experiencias personalizadas	50
Simon iO App	56
Asistentes de voz	58

## **SOLUCIONES DE CARGA**


Cargadores USB	62
Usos de carga	63

## **INSTALACIÓN**

Instalación simplificada	65
Bastidor múltiple	68
Instalación de superficie	69
Configuración de elementos	70
Embalaje sostenible	72

## **COMPOSICIONES**

Marcos	76
Funciones	78
Referencias	84



ESENCIA

Para mejorar la integración,  
simplifica el diseño.



Para mejorar la imagen,  
simplifica el concepto.



10

### SIMON 270

Simon presenta Simon 270, una estética reinventada. De diseño neutro y cero intrusiva, se integra tan bien en cualquier espacio, que parece que siempre

hubiera estado ahí. El diseño de S270, también en su versión conectiva, es auténticamente atemporal.



11

### SIMON 270 MÍNIMA



Un buen diseño es el que tiene el menor diseño posible. Simon 270 es minimalismo en su máxima esencia, gracias a una estética mínima de tecla esbelta que también se puede combinar con

el CLEAN schuko. La opción ideal para aquellos proyectos que exijan un toque de elegancia y simplicidad.

## Para mejorar el uso, simplifica el mecanismo.

Simplificar es prescindir de lo accesorio. Por eso se han eliminado todos aquellos elementos innecesarios, reduciendo el grosor de los marcos hasta un 35% y quitando cualquier tipo de escalones. Así se logra la integración perfecta del marco con la pared,

los mecanismos, las bases de enchufe e incluso los otros marcos. Tanto los acabados como los materiales se han unificado, en los marcos y las teclas, para lograr un diseño ligero pero robusto.



### 100% PULSANTE

La practicidad no está reñida con la estética. En esta colección, los diferentes mecanismos de mando tienen la misma usabilidad y son de **pulsación progresiva**. Toda la superficie de la tecla es útil y ofrece un **tacto uniforme** muy agradable con un

recorrido de accionamiento corto y preciso. Además, su mecanismo **100% pulsante** hace que las teclas vuelvan a la **misma posición**, quedando siempre en **perfecto orden** y armonía.

Para mejorar el enchufe,  
simplifica su esencia.



Elimina lo innecesario.  
CLEAN con estética mínima  
y marco especial sin líneas.



El nuevo CLEAN versión modular es compatible con todos los marcos de la serie, en estética tradicional.

#### CLEAN SCHUKO

CLEAN 270 representa la reinención del enchufe tradicional y una auténtica revolución del mercado. Su diseño minimalista y funcional se enrasa con el marco, integrándose perfectamente en la pared.

#### SISTEMA MAGNÉTICO AUTO-COVER

Su **sistema magnético Auto-Cover** hace que la tapa se desplace automáticamente cuando no está en uso, evitando suciedad y facilitando su limpieza.

Para mejorar la colección,  
simplifica las funciones.




**Base tradicional - Fiabilidad sin concesiones**

La base de enchufe que ha marcado, durante generaciones, un estándar en el sector. Su diseño versátil, duradero y accesible, se adapta a cualquier proyecto sin comprometer la estética ni el presupuesto.



**CLEAN modular - El schuko reinventado**

Más que un enchufe innovador, una revolución. Su diseño enrasado con el marco lo integra completamente en la pared, ofreciendo una estética impecable, mayor higiene y fácil limpieza. Ideal para cocinas, baños y espacios visibles.



**Base tradicional con USB - Doble funcionalidad, máxima eficiencia**

Carga rápida y simultánea con la máxima compatibilidad. Una solución inteligente que tanto comodidad como tecnología a dormitorios, zonas de trabajo y espacios donde la conectividad es clave.



**Base CLEAN - Minimalismo elevado a la perfección**

Líneas puras, tecla estrecha y un marco sin interrupciones. La base CLEAN es la fusión perfecta entre funcionalidad y diseño, creando espacios más limpios y visualmente armónicos.




**Base iO WiFi - Smarthome sin complicaciones**

Convierte cualquier hogar en un *smarthome* sin necesidad de cableado adicional. Controla luces y dispositivos desde la app Simon iO, con total compatibilidad con Google Home y Amazon Alexa.



Simon 270 es la síntesis de más de un siglo de simplificación. Su mecanismo 100% pulsante presenta dos atractivos diseños minimalistas.

También dispone de versiones conectivas que se instalan como cualquier mecanismo tradicional y se sincronizan con tu móvil a través de la Simon iO App o de asistentes de voz.






Para mejorar la estética,  
simplifica los acabados.




BLANCO BRILLO



BLANCO MATE




ALUMINIO




TITANIO



NEGRO MATE




CAVA



BRONCE



ORO



COBRE


La serie 270 ofrece una gama cromática y una selección de acabados pensadas para que encajen con cualquier estilo. Se integra perfectamente con todo tipo de materiales, mobiliario y complementos decorativos. Más que formar parte de un espacio, quiere ayudar a crear su ambiente.

# Inspiración

Un *flatlay* es un ejercicio de deconstrucción y contextualización. En este caso se deconstruyen diferentes espacios para contextualizar la Simon 270. No importa si es un baño, una cocina, un puesto de trabajo o un salón. Mezcla los

elementos, atrévete con diferentes texturas, combina todos los colores y acabados. Tus espacios te pertenecen, y ahora puedes jugar con ellos. Inspírate.

26



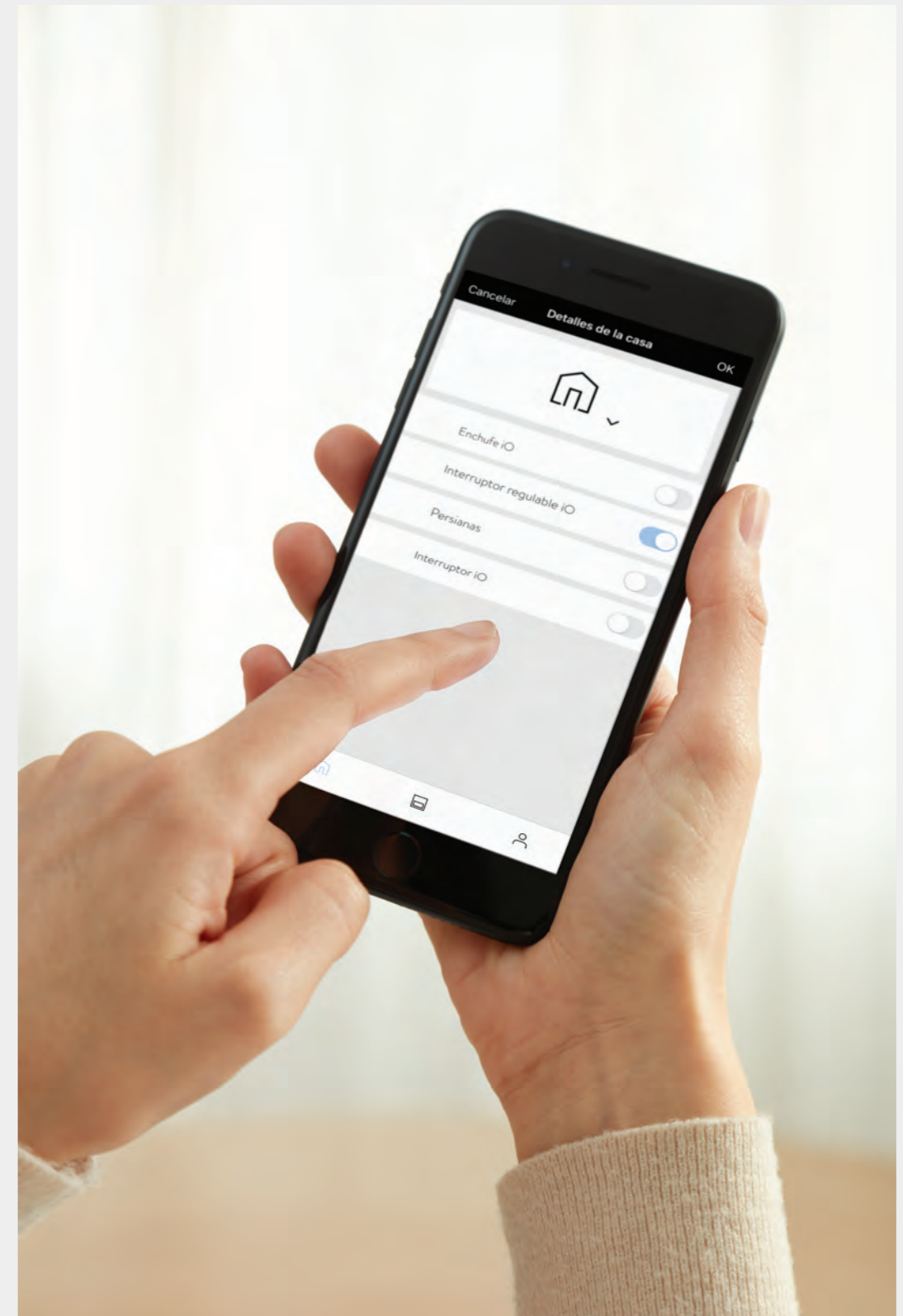
27





## CONECTIVIDAD

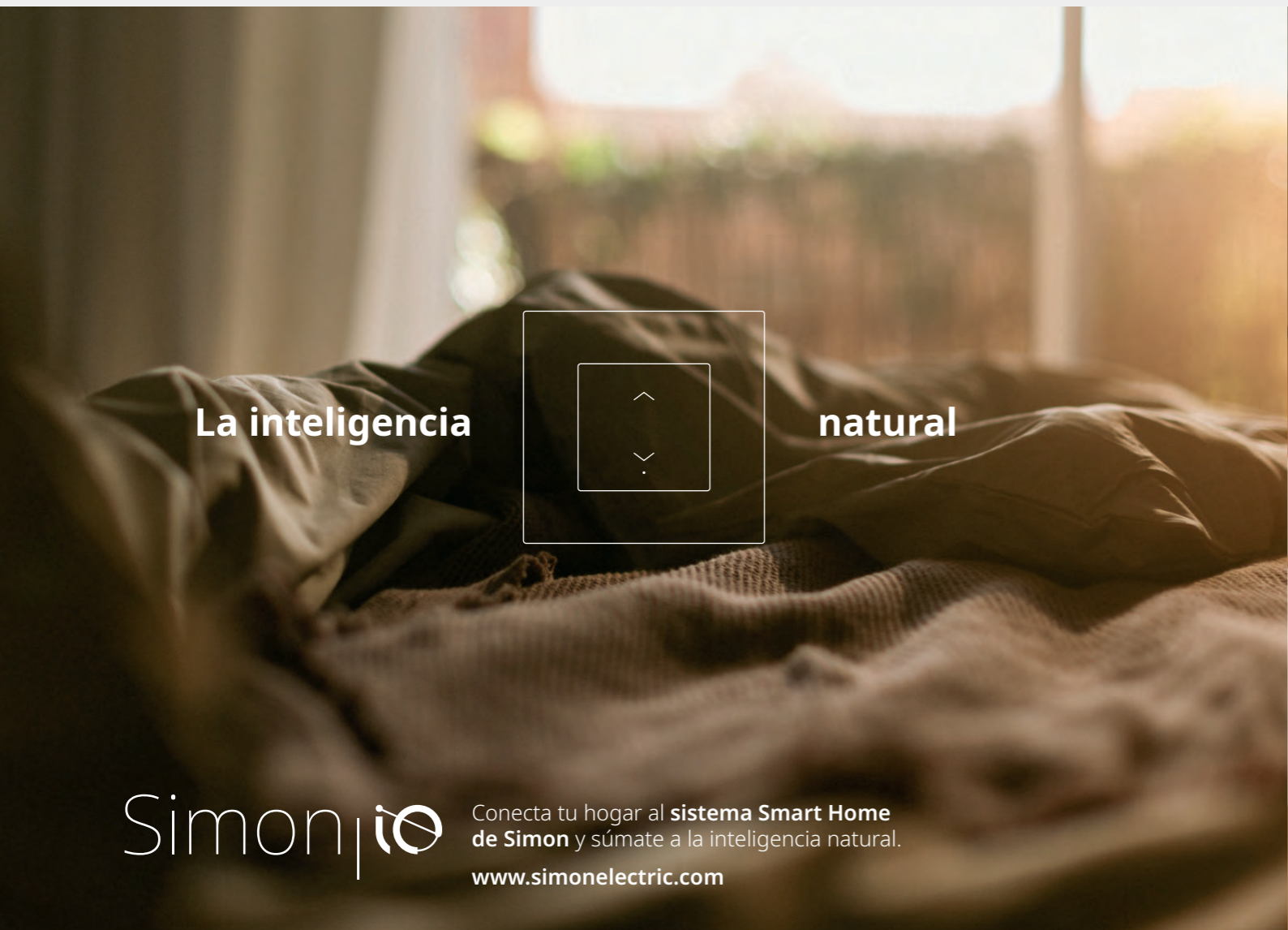
Para mejorar el control,  
simplifica la accesibilidad.



Para mejorar el confort,  
simplifica la conectividad.

Conectividad al servicio de tu bienestar. Simon 270 se entiende perfectamente, **incluso sin HUB**, con **Amazon Alexa, Hey Google** y, por supuesto, contigo. A través de ellos, puedes hablar con todos los **dispositivos electrónicos de Simon 270**,

**ya que siempre son conectivos con tu wifi**, sin necesidad de ninguna instalación adicional. Aunque, si lo prefieres, también puedes controlarlos desde la Simon iO App en tu móvil.




Simon **iO**

Conecta tu hogar al **sistema Smart Home de Simon** y súmate a la inteligencia natural.  
[www.simonelectric.com](http://www.simonelectric.com)

Un espacio está tan vivo como las personas que residen en él. Hazlo conectivo, incluso sin HUB. Simon 270 permite crear la atmósfera adecuada para cada momento, controlando la entrada de luz natural o la iluminación, así como la calefacción

(suelo y radiante) gracias al termostato iO. Aprovecha el cableado estándar sin necesidad de buses ni cuadros domóticos complejos. Gana en confort, seguridad y ahorro.








Conéctate a la Simon iO App y controla el espacio. Ni siquiera necesitas HUB: basta un router con conexión wifi para poder crear la atmósfera que necesitas.



Para mejorar la interacción,  
simplifica las conexiones.

- 1 Regulador iO  + 
- 2 Enchufe iO  + 
- 3 Persianas iO  + 
- 4 Persianas iO  + 

- 5 Interruptor iO  + 
- 6 Master persianas (Centralización persianas)  +  + 
- 7 Asistente de voz 
- 8 Termostato  



Configura tu  
Smart Home

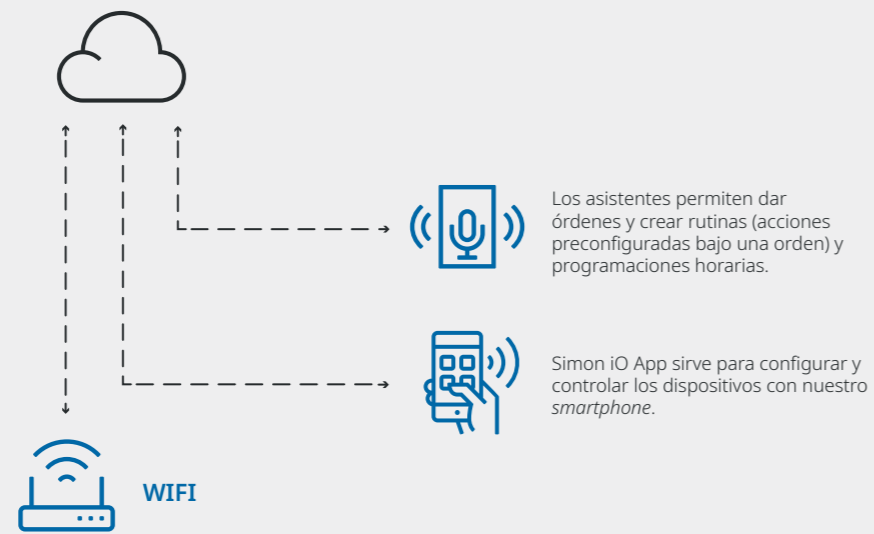
La herramienta online para  
diseñar, prescribir e instalar  
tu proyecto con Simon iO.  
[smartsimon.io](http://smartsimon.io)



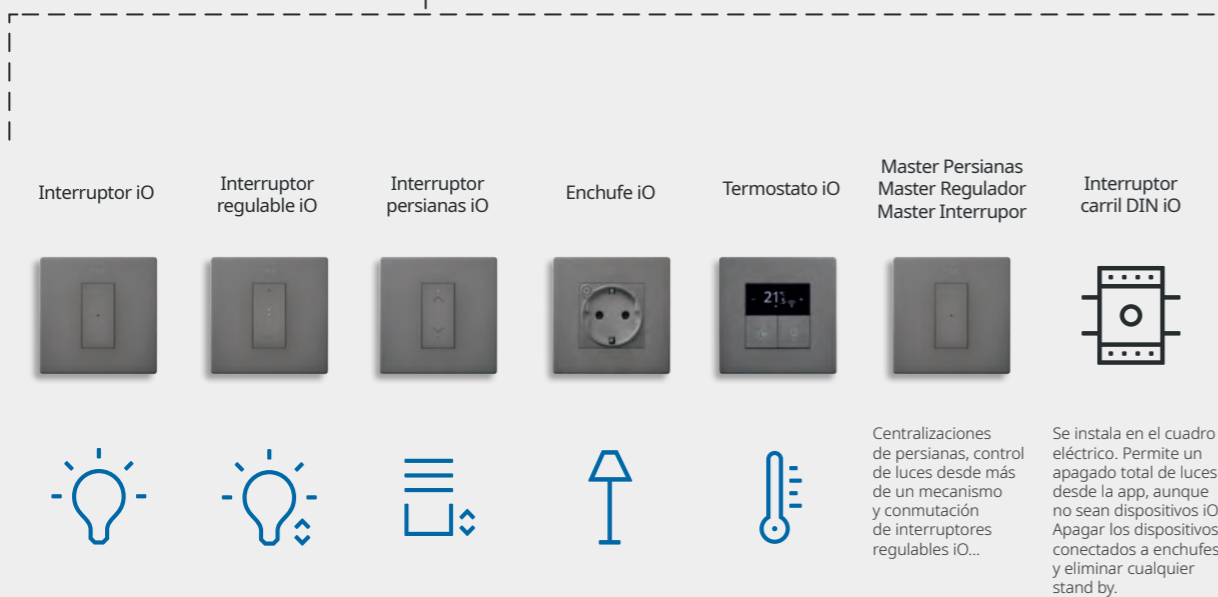
## Conectividad simplificada sin HUB.

**Todos los dispositivos electrónicos Simon 270 son conectivos.**

Esto los hace ideales para instalaciones básicas en tu hogar, ya que solo has de conectarlos a tu wifi.



36



### BENEFICIOS:

- Solo necesitas dispositivos iO con conexión wifi integrada y **sin necesidad de HUB\* hasta 20 dispositivos**
- Interacción mediante dispositivos, asistentes de voz y Simon iO App
- Funciona con Hey Google y Amazon Alexa

\* Completa la conectividad con más prestaciones añadiendo un HUB.

### FUNCIONALIDADES:

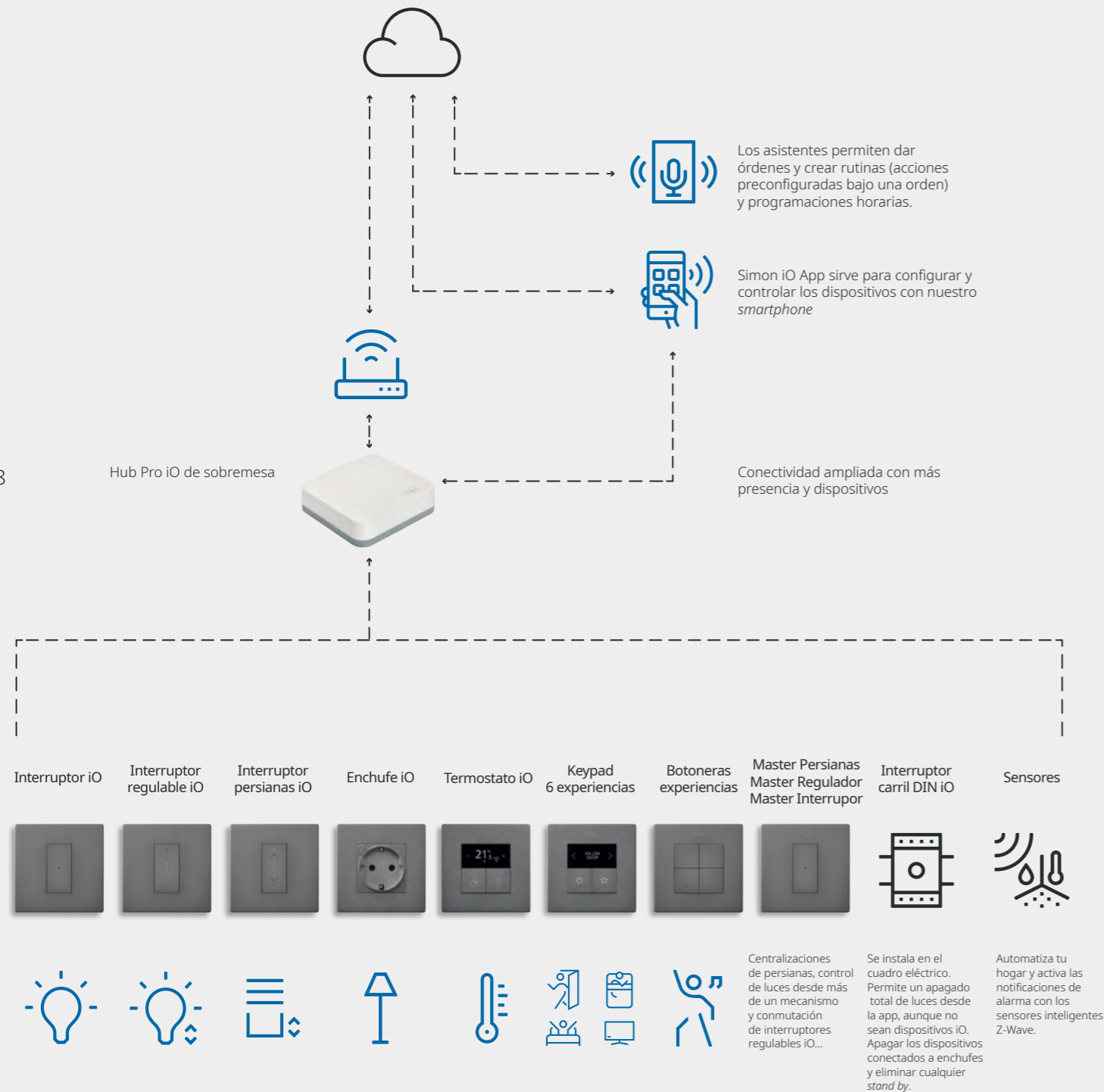
- Control remoto de los dispositivos y simulación de presencia
- Control de persianas
- Centralización de persianas
- Regulación de luz
- Control de dispositivos enchufados
- Funcionalidades añadidas a tus dispositivos: control de consumo, rampas de encendido, señalización por piloto luminoso y temporización

37



# Conectividad ampliada con HUB.

Completa la conectividad de tu hogar con más prestaciones añadiendo un HUB.



## Además de todas las funcionalidades disponibles sin HUB, tienes:

### BENEFICIOS:

- Personalización de experiencias completas
- Programaciones horarias
- Mayor sincronización y velocidad en tus experiencias
- Sin límites en dispositivos iO\*
- Botoneras para lanzar experiencias (pg. 48)

\* Según router disponible.

### FUNCIONALIDADES:

- **Experiencias: Bienvenida - Apagado total - Buenos días - Dulces sueños...**
- Programación horaria
- Control remoto de los dispositivos y simulación de presencia
- Control de persianas
- Centralización de persianas
- Control de luz
- Conmutación de luz
- Control de enchufes
- Funcionalidades añadidas a tus dispositivos: control de consumo, rampas de encendido, señalización por piloto luminoso y temporización

Descubre mucho más en:



## DISPOSITIVOS iO - INTERRUPTOR REGULABLE iO



### USO

Pulsado central - ON-OFF.

Pulsado superior/inferior - subir o bajar la intensidad gradualmente.

Pulsado mantenido - subir o bajar continuo.

8 intensidades - 4 señales luminosas con 2 intensidades cada una.

### MÁS FUNCIONALIDADES

Configuración de rampas de encendido.






Regulación suave.

Personalización de intensidad mínima y máxima.

### COMPATIBILIDAD

El interruptor que te permite regular la intensidad de la luz manualmente. Una funcionalidad muy práctica que, además, ayuda a reducir el consumo de energía. También incorpora la tecnología iO para que puedas accionarlo a través de la Simon iO App y los asistentes de voz. Es compatible con cualquier tipo de luminaria y tecnología.



	Bombilla	 Corte de fase 3 hilos
	Tira de LED	<b>PWM</b>
	Downlight	<b>1-10V</b>
	Luminaria modular	<b>DALI</b>


## DISPOSITIVOS iO - INTERRUPTOR DE PERSIANAS iO

Y se hizo la luz. Un solo interruptor puede centralizar el control de persianas, persianas con lamas, estores, cortinas y toldos. Pero también los puedes accionar, individualmente, desde diferentes interruptores.



A través de la Simon iO App y los asistentes de voz, puedes definir programaciones horarias\* o simular la presencia de personas en tu casa de manera remota.

\* Función solo disponible con HUB o asistentes de voz.





El interruptor/conmutador iO de Simon 270 permite controlar una carga, ya sea la de un motor, una luz o la que tú quieras. A través de la Simon iO App



y los asistentes de voz, puedes **temporizar los encendidos** para evitar el uso innecesario de luces o retrasar encendidos y apagados.



Simon 270 dispone de varios modelos de **toma de corriente** en formato enchufe y también en versión conectiva con tecnología iO. Con la Simon iO App, puedes analizar el **consumo de luz**.




Y con los asistentes de voz o el HUB Simon iO podrás programar las horas de encendido y apagado o asociarlo a experiencias personalizadas\*.

\* Función solo disponible con HUB o asistentes de voz.



**MASTER INTERRUPTOR REGULABLE iO**  
Regula la luz de tus estancias desde más de un punto.



**MASTER INTERRUPTOR PERSIANAS iO**  
Centraliza y conmuta todas las persianas, estores, toldos, cortinas y ahora también persianas con lamas, de tu hogar.



**MASTER INTERRUPTOR iO**  
Lanza órdenes simultáneas al resto de mecanismos iO.

Todos a tus órdenes. Estos mecanismos permiten centralizar el control, incluso en diferentes dispositivos, simplemente pulsando una tecla. Así podrás,

por ejemplo, regular luces o controlar persianas, también con lamas, desde varios puntos de tu casa o desde el mismo.



Para mejorar la climatización,  
simplifica el control.

Innovación, minimalismo, eficiencia y calidez se unen. Los termostatos iO permiten controlar la temperatura de las estancias desde dentro y fuera de tu hogar mediante una interfaz disponible para caldera, suelo

radiante y ahora también para aire frío, ya sea para calefacción centralizada o por zonas. Una gama de termostatos que combinan la sobriedad de Simon 270 con la tecnología de Simon iO.



Un termostato sobrio  
para crear estancias cálidas.



TERMOSTATO

48

### TECNOLOGÍA ACOGEDORA

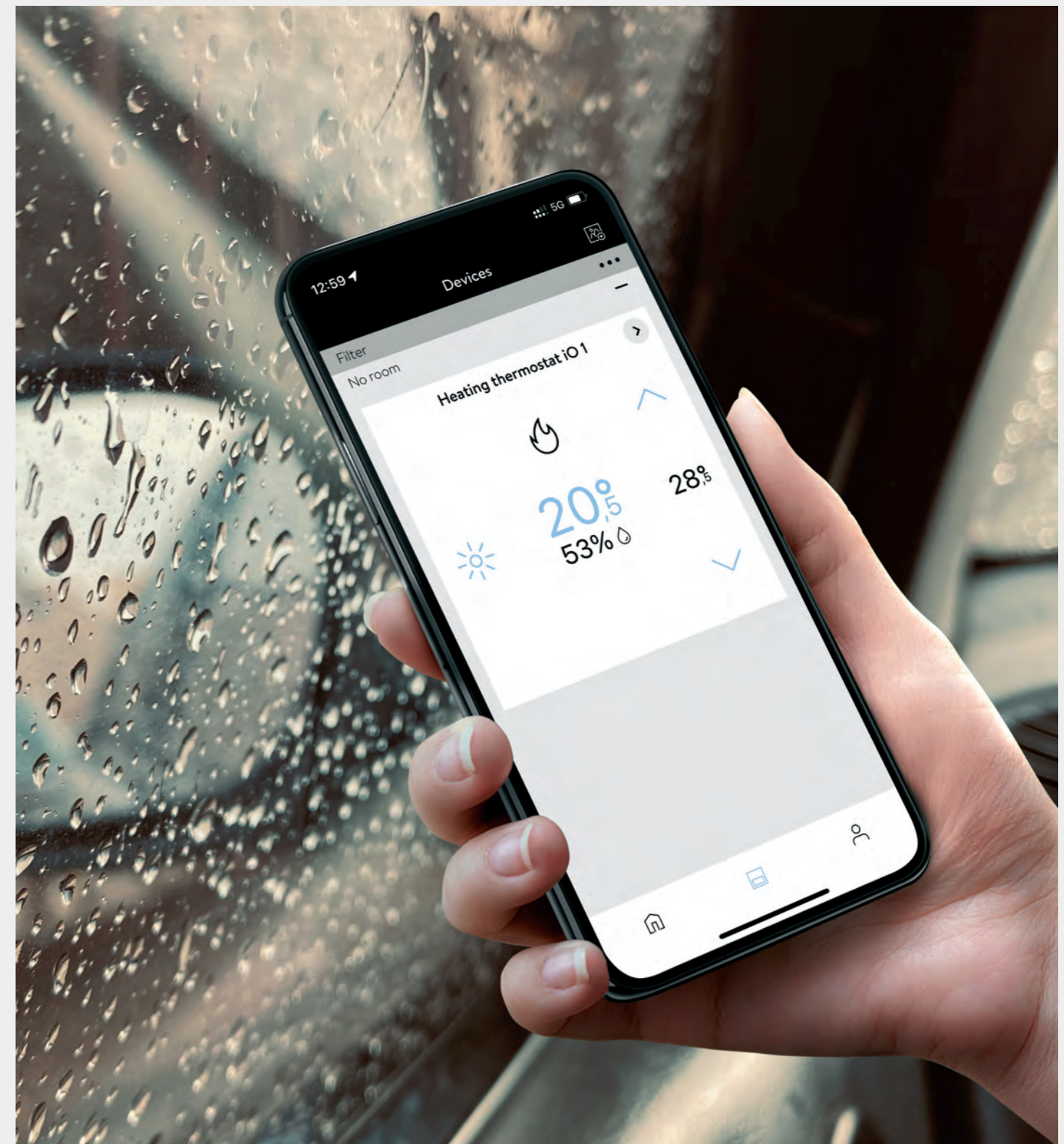
Con su elegancia atemporal y su funcionalidad avanzada, el termostato iO está disponible en los 8 acabados de la serie. Al permitir ajustar la temperatura según las necesidades de cada espacio y momento

del día, conseguimos un uso responsable de la energía y reducimos el consumo. Además de conseguir un hogar más saludable y un mayor bienestar.



El control de la climatización es una herramienta fundamental para mejorar la eficiencia energética del hogar. Su diseño elegante y discreto permite un control total de la temperatura a través de tu *smartphone*. Programa horarios de calefacción

según tus necesidades y optimiza así el uso de energía y reduce los costes de calefacción. La Simon iO App es compatible con sistemas de climatización AirZone.



## Para mejorar las posibilidades, simplifica el sistema.

El Hub Pro iO de sobremesa redefine el hogar inteligente. Es el cerebro de tu instalación: al almacenar toda la información de tus dispositivos iO, amplía las funcionalidades de una *smart home*.

Configura desde la aplicación Simon iO las experiencias y programaciones horarias que mejor se adapten a ti.



50



51

### HUB PRO iO DESKTOP

El nuevo modelo de HUB para sobremesa permite ampliar las funcionalidades de tu hogar conectivo sin necesidad de una instalación adicional, gracias al cable incluido,

que se puede conectar a cualquier enchufe. Además, su elegante diseño minimalista funciona en todo tipo de espacios.

## Para mejorar la experiencia, simplifica los mandos.

Ya puedes controlar tu casa inteligente desde un solo dispositivo. El Keypad de 6 experiencias es una botonera que te permite manejar luces, persianas, clima y dispositivos enchufados. Todo a la vez con un solo clic.

Personaliza con la aplicación Simon iO hasta 6 experiencias únicas que verás en la pantalla de tu Keypad. Incluso puedes seleccionar una de ellas como favorita.



52

### INSPIRÁTE EN NUESTROS EJEMPLOS PREDEFINIDOS Y CREA TUS PROPIAS EXPERIENCIAS:



#### Buenos días

Tu hogar amanece contigo: sube persianas, enciende luces y activa la radio para que te despiertes con energía.



#### Dulces sueños

Configura la atenuación gradual de luces, el cierre de persianas y la reproducción de música suave para ayudarte a conciliar el sueño.



#### Relax mood

Crea un ambiente de bienestar con iluminación tenue, sonidos relajantes y controlando otros dispositivos.



#### Apagado total

Apaga todos los dispositivos eléctricos y luces de tu hogar de forma simultánea y rápida, lo que contribuye al ahorro energético y la seguridad del hogar.



#### Bienvenida

Llega a casa y disfruta de un ambiente acogedor con iluminación automática y dispositivos de bienvenida.



#### Programación horaria

Configura cualquier experiencia y lánzala en el momento que tú quieras.



Tu cocina-salón puede convertirse en mil lugares distintos. Crea ambientes de luz natural, iluminación y clima personalizados, en función de la experiencia que te apetezca vivir.




#### Cocina

Todas las luces encendidas y los electrodomésticos enchufados para visualizar su consumo.




#### Comedor

Luces regulables para crear el ambiente perfecto para una cena en familia o con amigos.



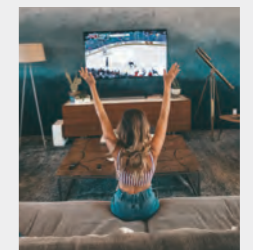
#### Oficina

Sube las persianas, enciende una lámpara y climatiza tu casa a la hora que tú decidas.




#### Sala de proyecciones

Cine, TV, videojuegos... sincroniza las luces LED regulables con programación horaria para el dispositivo enchufado.



#### Lectura

Luces tenues, una lámpara de leer encendida y la calefacción puesta.



#### Apagado total

Luces y calefacción apagadas, persianas bajadas y un sensor de apertura para recibir un aviso si alguien abre la ventana.

## Para mejorar la interacción, simplifica la botonera.

Si 6 experiencias son demasiadas para ti, presentamos también 2 formatos de Masters Botoneras\*: una para 2 experiencias y una para 4. Dos mandos de control con los que lanzar varias acciones simultáneamente pulsando una sola tecla.



MASTER BOTONERA EXPERIENCIAS 4

Configúrala y vive una experiencia personalizada con los modos Buenos días, Dulces Sueños, Simulación de Presencia y Experiencias Temporizadas, entre otras.

\*Solo disponible con HUB Simon iO.



MASTER BOTONERA EXPERIENCIAS 2

La gama de sensores iO de Simon le permite a tu *smart home* cuidar de ti. Puedes darlos de alta en la Simon iO App para visualizar estados o recibir alertas. También puedes vincularlos a tus dispositivos

iO para que se comuniquen todos los elementos conectivos y evitar así daños en tu hogar o gastos innecesarios de energía.



### Detector de presencia

Enciende la luz de la entrada solo con tu movimiento. Sin necesidad de tener las manos libres.



### Sensor de apertura/cierre

Recibe avisos en tu móvil si se abre alguna puerta o ventana. Vincula el termostato al sensor para ahorro energético.




### Detector de gas

Entérate de si tu casa está en peligro tanto si estás dentro como si estás fuera.



### Detector de inundación

Vincula el sensor al módulo para electroválvula y permite cerrar o abrir el paso de agua.



### Detector de humo

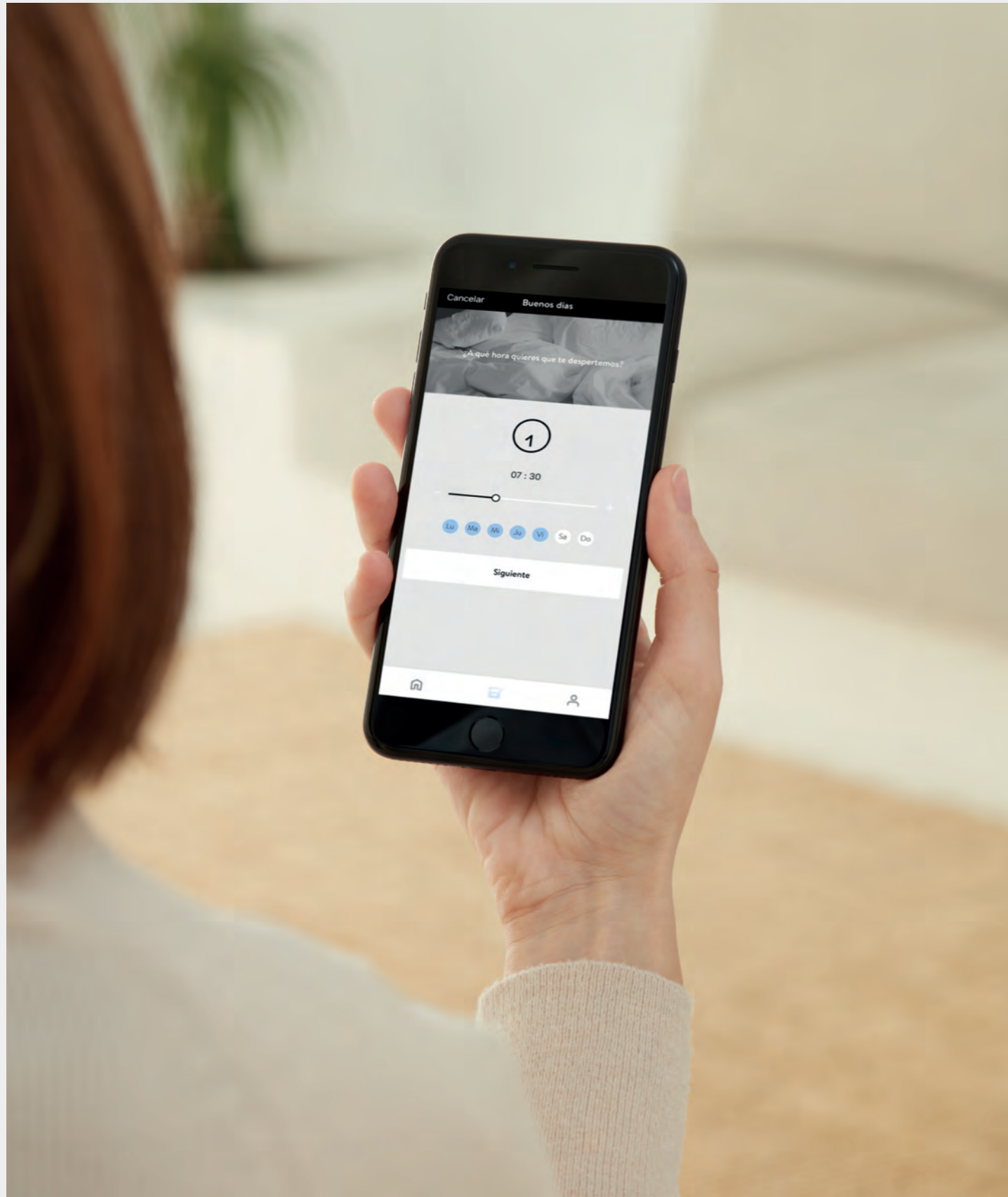
Entérate de si tu casa está en peligro tanto si estás dentro como si estás fuera.



### Módulo para electroválvula

Vincúlalo al detector de inundación para controlar la apertura y cierre del paso de agua.


Para mejorar la intuición,  
simplifica la usabilidad.



SIMON iO APP



Disponible en:




La inteligencia se llama Simon iO App. Se trata de la aplicación que reconoce todos los dispositivos iO de tu hogar: persianas, interruptores y termostatos.

Controla aspectos como la temperatura o la iluminación, desde tu móvil y de manera intuitiva, estés donde estés.

Para mejorar las prestaciones,  
simplifica la comunicación.

Para modular el ambiente de tu hogar a tu gusto, solo tienes que decirlo. Y es que tu voz controla todos los dispositivos Simon iO conectados.

Crea rutinas y órdenes concretas. Todo es posible con la tecnología iO. **Funciona con Hey Google y Amazon Alexa.**



**Alexa** "Alexa, enciende la cafetera" "Alexa, apaga la mesita de noche"  
"Alexa, pon el comedor al 40 por ciento"

**Sigue estos pasos para instalarlo:**

1. Descargar la aplicación Alexa
2. Buscar en "Skill y juegos": Simon iO
3. Permitir su uso
4. Iniciar sesión con la cuenta Simon registrada en la aplicación Simon iO

**Google Assistant** "Ok Google, enciende la cafetera" "Ok Google, apaga la mesita de noche"  
"Ok Google, pon el comedor al 40 por ciento"

**Sigue estos pasos para instalarlo:**

1. Descargar la aplicación Google Assistant
2. Añadir dispositivo
3. Buscar en "Funciona con Google": Simon iO
4. Iniciar sesión con la cuenta Simon registrada en la aplicación Simon iO



Disponible en:





SOLUCIONES  
DE CARGA

Para mejorar la carga,  
simplifica la tecnología.





USB A+C  
3.1A



USB C  
Mecanismo estrecho



USB A+A  
3.1 A




Base de enchufe  
con USB C

62

No te quedes sin energía. Ten siempre a mano un punto de carga USB para tu *smartphone*, *tablet*

y otros dispositivos gracias a una completa gama de versiones con las tecnologías de carga más avanzadas.

 **POWER DELIVERY**

Tecnología de carga rápida que proporciona niveles de potencia superiores a dispositivos conectados hasta 30 W tanto en el puerto A como en el C.

 **SMART CHARGE**

Tecnología que efectúa la carga con el amperaje requerido de forma más segura, rápida y eficiente.



**Cargador USB A+C Power Delivery**

Conservamos la referencia pero mejoramos la potencia. Posibilita cargar smartphones con más velocidad gracias a la tecnología Power Delivery (30W) en el puerto tipo C. Y, a la vez, cargar otros dispositivos como tablets, smartwatches y pequeños electrodomésticos en el puerto tipo A. Formato modular para marcos de 1 o combinado con otras funciones en marcos de 2, 3, y 4 elementos.

**Cargador USB C individual Power Delivery**

Posibilita cargar smartphones con más velocidad gracias a la tecnología Power Delivery (20W). Perfecta integración con marcos de estética mínima. En estética tradicional se puede combinar con otra función en un mismo marco de 1 elemento: por ejemplo, con un interruptor estrecho. También combinable en marcos de 2, 3 y 4 elementos.




**Base de enchufe con cargador USB C**

Sustituye la base de enchufe tradicional y añade dos funciones en un mismo hueco con el schuko con cargador USB C. Perfecto para poder cargar tu smartphone sin desenchufar pequeños electrodomésticos como una lámpara de mesita de noche o el secador. Formato modular para marcos de 1 o combinado con otras funciones en marcos de 2, 3, y 4 elementos.



## INSTALACIÓN SIMPLIFICADA

La simplificación de Simon 270 alcanza incluso el proceso de instalación. Se han mejorado las conexiones eléctricas y las fijaciones mecánicas, además de incluir un bastidor metálico múltiple de fácil colocación.





## INSTALACIÓN

Para mejorar la instalación,  
simplifica el proceso.

### MECANISMO

1. Palancas de embornamiento ergonómicas para facilitar la instalación y mantenimiento.
2. Las conexiones eléctricas son rápidas, seguras y fiables.
3. Bornes con doble entrada facilitando el puenteado en múltiples mecanismos.
4. Diagrama de instalación en el exterior.
5. Palancas multicolores intuitivas en mecanismos.
6. Todos los mecanismos incluyen tecla.



Sistema magnético para enchufe CLEAN. Diferencial del enchufe tradicional sin imanes por el color del motor:

**Gris claro**  
Base de enchufe CLEAN con sistema magnético.

**Gris oscuro**  
Base de enchufe tradicional.


## BASE DE ENCHUFE

1. Entrada de cables por el mismo lado.
2. Embornamiento rápido de tornillo.
3. Suministro con tornillo aflojado.
4. Paredes de separación entre bornes.
5. Diagrama de instalación en el exterior.
6. Todos los mecanismos incluyen tapa preclipada.

## INSTALACIÓN SIMPLIFICADA



Para mejorar el resultado,  
simplifica la alineación.



Los bastidores **metálicos** múltiples aseguran una instalación **alineada perfectamente** que garantiza seguridad y **robustez**. Cuentan con un clipaje preciso y **fácil de instalar**, además de un soporte rígido para un acabado perfecto sobre la pared.

No hay paredes que se le resistan. Simon 270 dispone de **cajas de superficie, más compactas y planas**, aptas para paredes que no permiten empotramiento o espacios donde se busque una clara estética industrial.






MARCO



MECANISMO + TECLA  
O TAPA




BASTIDOR



MARCO



MECANISMO + TECLA  
O TAPA



BASTIDOR

70

Toda la colección se compone a partir de tres elementos principales: los mecanismos, los marcos y los bastidores.

Tanto los marcos como los bastidores son modulares, pudiéndose configurar con las funciones que se quieran integrar.



## Para mejorar el planeta, simplifica el embalaje.

Simplificar también significa minimizar el impacto medioambiental. Por eso se ha eliminado el plástico de todos los envoltorios de la colección. Por primera vez, están impresos con menos tintas, ya que solo


presenta pequeños detalles en azul, evitando así la impresión monocolor total. Además, están elaborados con materiales 100% reciclados. Un nuevo concepto más simplificado, honesto y respetuoso con el planeta.





## COMPOSICIONES

Para mejorar la versatilidad,  
simplifica la personalización.



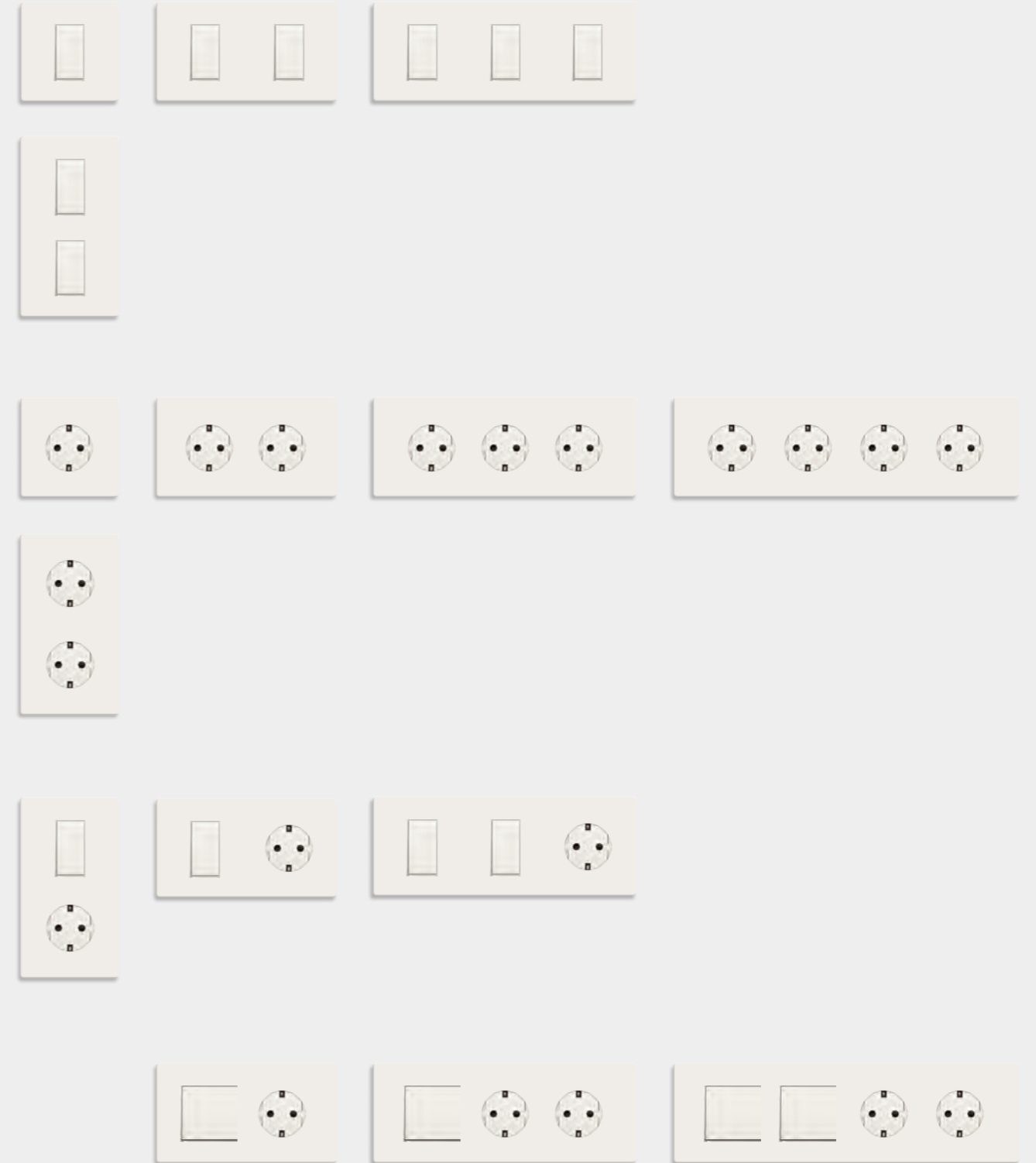
Las posibilidades que ofrece la serie Simon 270 son infinitas. Personaliza los módulos como quieras, puedes combinar funciones a partir de los marcos

disponibles. Crea la composición que responda mejor a las necesidades de tu espacio.

## Marcos




## Marcos Estética Mínima



Puedes intercambiar los interruptores por otras funciones de la colección: bases de enchufe, USB, masters, interruptores; regulable, persianas o iO...

## Mecanismos



## Mecanismos Estética Mínima



## Tomas de corriente



CLEAN schuko




Base de enchufe



Base de enchufe bipolar



Base de enchufe IP44



Enchufe iO



CLEAN base francesa



Base de enchufe francesa



Base de enchufe francesa IP44



CLEAN base euroamericana



Base de enchufe con USB tipo C



USB tipo C + USB tipo A



USB tipo A + USB tipo A



USB Tipo C



## Multimedia



HDMI



USB



HDMI + USB



TV+ SAT



VGA + mini jack



RJ45



RJ45 doble



Fibra óptica

REFERENCIAS

Simon|270

# Marcos

**MARCOS**

MEDIDAS MARCOS

1 elemento 85x85 mm  
 2 elementos 156x85 mm  
 3 elementos 227x85 mm  
 4 elementos 298x85 mm  
 5 elementos 120x85 mm

**MARCOS**

REFERENCIA	COLORES	MARCOS	DESCRIPCIÓN
 <b>27000610</b>	-190 -090 -091 -093 -094 -095 -096 -097 -098		Marco 1 elemento
<b>27000620</b>	-190 -090 -091 -093 -094 -095 -096 -097 -098		Marco 2 elementos
<b>27000630</b>	-190 -090 -091 -093 -094 -095 -096 -097 -098		Marco 3 elementos
<b>27000640</b>	-190 -090 -091 -093 -094 -095 -096 -097 -098		Marco 4 elementos
<b>27000650</b>	-190 -090 -091 -093 -094 -095 -096 -097 -098		Marco 5 elementos

REFERENCIA	COLORES	MARCOS	DESCRIPCIÓN
 <b>27192610</b>	-190 -090 -091 -093 -094 -095 -096 -097 -098		Marco para mecanismos IP44 1 elemento

**MARCOS ESTÉTICA MÍNIMA**

MEDIDAS MARCOS

ESTÉTICA MÍNIMA

ESTÉTICA MÍNIMA VERTICAL


1 elemento 85x85 mm  
 2 elementos 156x85 mm  
 3 elementos 227x85 mm  
 4 elementos 298x85 mm

**ESTÉTICA MÍNIMA**

REFERENCIA	COLORES	MARCOS	DESCRIPCIÓN
 <b>27101610</b>	-190 -090 -091 -093 -094 -095 -096 -097 -098		Marco estética mínima 1 elemento
<b>27101620</b>	-190 -090 -091 -093 -094 -095 -096 -097 -098		Marco estética mínima 2 elementos
<b>27101630</b>	-190 -090 -091 -093 -094 -095 -096 -097 -098		Marco estética mínima 3 elementos


  

REFERENCIA	COLORES	MARCOS	DESCRIPCIÓN
 <b>27110610</b>	-190 -090 -091 -093 -094 -095 -096 -097 -098		Marco estética mínima para clean schuko 1 elemento
<b>27110620</b>	-190 -090 -091 -093 -094 -095 -096 -097 -098		Marco estética mínima para clean schuko 2 elementos
<b>27110630</b>	-190 -090 -091 -093 -094 -095 -096 -097 -098		Marco estética mínima para clean schuko 3 elementos
<b>27110640</b>	-190 -090 -091 -093 -094 -095 -096 -097 -098		Marco estética mínima para clean schuko 4 elementos
<b>27110650</b>	-190 -090 -091 -093 -094 -095 -096 -097 -098		Marco estética mínima para clean schuko 5 elementos



REFERENCIA	COLORES	MARCOS	DESCRIPCIÓN
<b>27191620</b>	-190 -090 -091 -093 -094 -095 -096 -097 -098		Marco estética mínima 2 elementos: 1 módulo estrecho + 1 clean schuko
<b>27191630</b>	-190 -090 -091 -093 -094 -095 -096 -097 -098		Marco estética mínima 3 elementos: 2 módulos estrechos + 1 clean schuko

Hemos eliminado el logo "Simon" del frontal de estas referencias para poder instalar el marco en orden invertido si fuera necesario.




REFERENCIA	COLORES	MARCOS	DESCRIPCIÓN
<b>27190620</b>	-190 -090 -091 -093 -094 -095 -096 -097 -098		Marco 2 elementos: 1 clean schuko + 1 módulo
<b>27190630</b>	-190 -090 -091 -093 -094 -095 -096 -097 -098		Marco 3 elementos: 1 clean schuko + 2 módulos
<b>27193630</b>	-190 -090 -091 -093 -094 -095 -096 -097 -098		Marco 3 elementos: 2 clean schuko + 1 módulo
<b>27190640</b>	-190 -090 -091 -093 -094 -095 -096 -097 -098		Marco 4 elementos: 2 clean schuko + 2 módulos

Hemos eliminado el logo "Simon" del frontal de estas referencias para poder instalar el marco en orden invertido si fuera necesario.

## ESTÉTICA MÍNIMA VERTICAL




REFERENCIA	COLORES	MARCOS	DESCRIPCIÓN
<b>27111620</b>	-190 -090 -091 -093 -094 -095 -096 -097 -098		Marco estética mínima vertical 2 elementos
<b>27111630</b>	-190 -090 -091 -093 -094 -095 -096 -097 -098		Marco estética mínima vertical 3 elementos



REFERENCIA	COLORES	MARCOS	DESCRIPCIÓN
<b>27192620</b>	-190 -090 -091 -093 -094 -095 -096 -097 -098		Marco estética mínima vertical 2 elementos: 1 módulo estrecho + 1 clean schuko
<b>27192630</b>	-190 -090 -091 -093 -094 -095 -096 -097 -098		Marco estética mínima vertical 3 elementos: 2 módulos estrechos + 1 clean schuko

BASTIDORES



REFERENCIA	MARCOS	DESCRIPCIÓN
20000910-039		Bastidor 1 elemento
20000920-039		Bastidor 2 elementos
20000930-039		Bastidor 3 elementos
20000940-039		Bastidor 4 elementos
20000950-039		Bastidor 5 elementos

CAJAS DE SUPERFÍCIE

ESTANDAR

Para 1 elemento 85x85 mm  
Para 2 elementos 156x85 mm  
Para 3 elementos 227x85 mm



COMPACTA CON MARCO

Para 2 elementos 156x85 mm  
Para 3 elementos 227x85 mm

ESTANDAR



REFERENCIA	COLORES	DESCRIPCIÓN
20000751	-090 -098	Caja de Superficie 1 elemento
20000752	-090 -098	Caja de Superficie 2 elementos
20000753	-090 -098	Caja de Superficie 3 elementos



REFERENCIA	COLORES	DESCRIPCIÓN
20000811	-090 -098	Caja de Superficie Compacta 1 elemento
20000821	-090 -098	Caja de Superficie Compacta 2 elementos
20000831	-090 -098	Caja de Superficie Compacta 3 elementos

COMPACTA CON MARCO

Mecanismos

MECANISMOS DE MANDO



REFERENCIA	COLORES	DESCRIPCIÓN	Intensidad Max.	Alimentación	Embormamiento
20000101	-190 -090 -091 -093 -094 -095 -096 -097 -098	Interruptor pulsante	10 Ax	250Vac	Rápido
20000201	-190 -090 -091 -093 -094 -095 -096 -097 -098	Conmutador pulsante	10 Ax	250Vac	Rápido
20000251	-190 -090 -091 -093 -094 -095 -096 -097 -098	Cruzamiento pulsante	10 Ax	250Vac	Rápido
20000150	-190 -090 -091 -093 -094 -095 -096 -097 -098	Pulsador neutro	10 A	250Vac	Rápido
20000211	-090 -098	Conmutador pulsante	16 Ax	250Vac	Rápido



REFERENCIA	COLORES	DESCRIPCIÓN	Intensidad Max.	Alimentación	Embormamiento
20000151	-190 -090 -091 -093 -094 -095 -096 -097 -098	Pulsador con grabado luz	10A	250Vac	Rápido



REFERENCIA	COLORES	DESCRIPCIÓN	Intensidad Max.	Alimentación	Embormamiento
20000152	-190 -090 -091 -093 -094 -095 -096 -097 -098	Pulsador con grabado campana	10A	250Vac	Rápido



REFERENCIA	COLORES	DESCRIPCIÓN	Intensidad Max.	Alimentación	Embormamiento
20000204	-190 -090 -091 -093 -094 -095 -096 -097 -098	Conmutador luminoso	10 Ax	250Vac	Rápido
20000254	-090 -098	Cruzamiento luminoso	10 Ax	250Vac	Rápido





REFERENCIA	COLORES	DESCRIPCIÓN	Intensidad Max.	Alimentación	Embormamiento
20000161	-090 -098	Pulsador grabado luz luminoso	10A	250Vac	Rápido
20000160	-090 -098	Pulsador neutro luminoso	10A	250Vac	Rápido



REFERENCIA	COLORES	DESCRIPCIÓN	Intensidad Max.	Alimentación	Embormamiento
20000102	-090 -098	Interruptor piloto	16 Ax	250Vac	Rápido
20000134	-090 -098	Interruptor bipolar piloto	16 Ax	250Vac	Tornillo

## REFERENCIAS

REFERENCIA	COLORES	DESCRIPCIÓN	Potencia y tipos de carga	Alimentación	Embornamiento
 20000313	-190 -090 -091 -093 -094 -095 -096 -097 -098	Regulador rotativo CF 2H	6-120W 25-100VA 6-60W	230Vac	Tornillo
 20000333	-190 -090 -091 -093 -094 -095 -096 -097 -098	Interruptor de persianas 3 pos.		10 Ax 250Vac	Rápido

## MECANISMOS ESPECIALES

REFERENCIA	COLORES	DESCRIPCIÓN	Intensidad Max.	Alimentación	Embornamiento
 20000951	-190 -090	Kit Complete conmutador 10AX IP44	10 Ax	250Vac	Rápido
 20000952	-190 -090	Kit Complete pulsador 10A IP44	10A	250Vac	Rápido
 20000806	-190 -090 -098	Timbre (zumbador)		230Vac	Tornillo
 20000526	-190 -090 -091 -093 -094 -095 -096 -097 -098	Tarjetero 1 microrruptor	10(1,5 ind)A	250Vac	Faston
 20000550	-190 -090 -091 -093 -094 -095 -096 -097 -098	Tarjetero 2 microrruptores	10(1,5 ind)A	250Vac	Faston
 20000153	-190 -090 -098	Pulsador de tirador	10A	250Vac	Rápido

88

## REFERENCIAS

### MECANISMOS DE MANDO MÓDULO ESTRECHO

REFERENCIA	COLORES	DESCRIPCIÓN	Intensidad Max.	Alimentación	Embornamiento
 20001101	-190 -090 -091 -093 -094 -095 -096 -097 -098	Interruptor pulsante módulo estrecho	10 Ax	250Vac	Rápido
 20001201	-190 -090 -091 -093 -094 -095 -096 -097 -098	Conmutador pulsante módulo estrecho	10 Ax	250Vac	Rápido
 20001251	-190 -090 -091 -093 -094 -095 -096 -097 -098	Cruzamiento pulsante módulo estrecho	10 Ax	250Vac	Rápido
 20001150	-190 -090 -091 -093 -094 -095 -096 -097 -098	Pulsador neutro módulo estrecho	10 A	250Vac	Rápido
 20001151	-190 -090 -091 -093 -094 -095 -096 -097 -098	Pulsador con grabado luz módulo estrecho	10A	250Vac	Rápido
 20001152	-190 -090 -091 -093 -094 -095 -096 -097 -098	Pulsador con grabado campana módulo estrecho	10A	250Vac	Rápido
 20001204	-190 -090 -091 -093 -094 -095 -096 -097 -098	Conmutador luminoso módulo estrecho	10 Ax	250Vac	Rápido
 20001160	-190 -090 -098	Pulsador neutro luminoso módulo estrecho	10A	250Vac	Rápido
 20001161	-190 -090 -098	Pulsador grabado luz luminoso módulo estrecho	10A	250Vac	Rápido
 20001102	-190 -090 -098	Interruptor piloto módulo estrecho	16 Ax	250Vac	Rápido
 20001134	-190 -090 -098	Interruptor bipolar piloto módulo estrecho	16 Ax	250Vac	Tornillo
 20001333	-190 -090 -091 -093 -094 -095 -096 -097 -098	Interruptor de persianas 3 pos. módulo estrecho	10 Ax	250Vac	Rápido
 20001800	-190 -090 -091 -093 -094 -095 -096 -097 -098	Tapa ciega módulo estrecho			



89

# Tomas de corriente

## BASES DE ENCHUFE

REFERENCIA	COLORES	DESCRIPCIÓN	Intensidad Max.	Alimentación	Embarnamiento
 20000434	-190 -090 -091 -093 -094 -095 -096 -097 -098	Base de enchufe CLEAN schuko	16A	250Vac	Tornillo
 20000435	-190 -090 -091 -093 -094 -095 -096 -097 -098	Base de enchufe CLEAN schuko modular*	16A	250Vac	Tornillo
 20000432	-190 -090 -091 -093 -094 -095 -096 -097 -098	Base de enchufe schuko	16A	250Vac	Tornillo
 20000472	-190 -090 -098	Base de enchufe schuko	16A	250Vac	Rápido
 20000431	-190 -090 -098	Base de enchufe bipolar	16A	250Vac	Tornillo
 20000492	-190 -090 -091 -093 -094 -095 -096 -097 -098	Base de enchufe IP44 con tapa	16A	250Vac	Tornillo
 20000950	-090	Kit base de enchufe IP44 con tapa Marco y bastidor incluidos	16A	250Vac	Tornillo


## BASES DE ENCHUFE INTERNACIONALES

REFERENCIA	COLORES	DESCRIPCIÓN	Intensidad Max.	Alimentación	Embarnamiento
 20000455	-190 -090 -091 -093 -094 -095 -096 -097 -098	Base de enchufe CLEAN francesa	16A	250Vac	Tornillo
 20000456	-190 -090 -091 -093 -094 -095 -096 -097 -098	Base de enchufe CLEAN francesa modular*	16A	250Vac	Tornillo
 20000458	-190 -090 -091 -093 -094 -095 -096 -097 -098	Base de enchufe schuko francesa	16A	250Vac	Tornillo
 20000491	-190 -090 -091 -093 -094 -095 -096 -097 -098	Base de enchufe francesa IP44*	16A	250Vac	Tornillo
 20000439	-090 -098	Base de enchufe CLEAN euroamericana	16A	250Vac	Tornillo
 20001439	-090 -098	Base de enchufe CLEAN euroamericana modular*	16A	250Vac	Tornillo

## PARA EVITAR INCIDENCIAS

Diferencia las bases de enchufe durante la instalación para evitar incidencias en el producto, en la parte trasera del mecanismo.


El **gris oscuro** es base para enchufe tradicional



El **gris claro** es la base imantada para tapa de CLEAN schuko

\* Próximo lanzamiento.


SOLUCIONES DE CARGA

REFERENCIA	COLORES	DESCRIPCIÓN	Tensión salida	Intensidad Max.	Alimentación	Embornamiento
 20001432	-190 -090 -091 -093 -094 -095 -096 -097 -098	Base schuko con cargador USB tipo C				

REFERENCIA	COLORES	DESCRIPCIÓN	Tensión salida	Intensidad Max.	Alimentación	Embornamiento
 20000296	-190 -090 -091 -093 -094 -095 -096 -097 -098	Cargador USB doble A+C 3,1A PowerDelivery 	5-12Vdc	3A (5Vdc) / 2A (9Vdc) / 1.5A (12Vdc)	127-230Vac	Tornillo

REFERENCIA	COLORES	DESCRIPCIÓN	Tensión salida	Intensidad Max.	Alimentación	Embornamiento
 20000196	-190 -090 -091 -093 -094 -095 -096 -097 -098	Cargador USB doble A+A PowerDelivery 	5-12Vdc	3A (5Vdc) / 2A (9Vdc) / 1.5A (12Vdc)	127-230Vac	Tornillo

REFERENCIA	COLORES	DESCRIPCIÓN	Tensión salida	Intensidad Max.	Alimentación	Embornamiento
 20000382	-190 -090 -091 -093 -094 -095 -096 -097 -098	Cargador USB tipo C PowerDelivery		30W		







También puedes combinar **dos mecanismos de módulo estrecho** en un mismo hueco\*.

\* Los mecanismos iO de estética mínima no se pueden combinar en un mismo hueco.


Multimedia


TOMAS TV


REFERENCIA	COLORES	DESCRIPCIÓN	Intensidad Max.	Alimentación	Embornamiento
 20000486	-190 -090 -091 -093 -094 -095 -096 -097 -098	Toma R-TV+Sat Unica	Cumple reglamento ICT	Compatible con TDT	Tornillo
 20000487	-190 -090 -091 -093 -094 -095 -096 -097 -098	Toma R-TV+Sat Intermedia	Cumple reglamento ICT	Compatible con TDT	Tornillo
 20000488	-190 -090 -091 -093 -094 -095 -096 -097 -098	Toma R-TV+Sat Final	Cumple reglamento ICT	Compatible con TDT	Tornillo


REFERENCIA	COLORES	DESCRIPCIÓN
 20000053	-190 -090 -098	Tapa para Toma R-TV+Sat


VOZ Y DATOS

REFERENCIA	COLORES	DESCRIPCIÓN
 20000087	-190 -090 -093 -098	Tapa RJ45 sin conector

REFERENCIA	COLORES	DESCRIPCIÓN
 20000088	-190 -090 -093 -098	Tapa RJ45 doble sin conector

REFERENCIA	COLORES	DESCRIPCIÓN
 20000187	-190 -090 -091 -093 -094 -095 -096 -097 -098	Tapa RJ45 con conector

REFERENCIA	COLORES	DESCRIPCIÓN
 20000188	-190 -090 -091 -093 -094 -095 -096 -097 -098	Tapa RJ45 doble con conector


REFERENCIA	COLORES	DESCRIPCIÓN
 20000546	-190 -090 -098	Toma Fibra Óptica duplex

## REFERENCIAS


REFERENCIA	COLORES	DESCRIPCIÓN	Embornamiento
 20000094	-190 -090 -091 -093 -094 -095 -096 -097 -098	Conector HDMI 2.0 4K H-H	Hembra-Hembra
 20000095	-190 -090 -091 -093 -094 -095 -096 -097 -098	Conector HDMI 2.0 4K + USB Tipo A	Hembra-Hembra y Tornillo
 20000090	-190 -090 -091 -093 -094 -095 -096 -097 -098	Conector USB datos tipo A	Tornillo
 20000091	-190 -090 -098	Conector VGA + minijack	Tornillo

Varios

## SALIDA DE CABLES

REFERENCIA	COLORES	DESCRIPCIÓN
 20000801	-190 -090 -098	Salida cables

## TAPA CIEGA












REFERENCIA	COLORES	DESCRIPCIÓN
 20000800	-190 -090 -091 -093 -094 -095 -096 -097 -098	Tapa ciega

\* Próximo lanzamiento.

## REFERENCIAS





Simon **Funciones**

## MECANISMOS
















REFERENCIA	COLORES	DESCRIPCIÓN	Potencia y tipos de carga	Alimentación	Embornamiento	
 21000201	-190 -090 -091 -093 -094 -095 -096 -097 -098	Conmutador electrónico iO Simon	 2.300W  2.300W  2.300W  500W  500W  2.300W	127-230Vac	Tornillo	
 210001314	-190 -090 -091 -093 -094 -095 -096 -097 -098	Interruptor regulable PWM Tira de LED iO Simon		120W (12Vdc) / 240W (24Vdc)	127/24Vdc	Tornillo
 210001316	-190 -090 -091 -093 -094 -095 -096 -097 -098	Interruptor regulable Dali iO Simon		127-230Vac	Tornillo	
 210001317	-190 -090 -091 -093 -094 -095 -096 -097 -098	Interruptor regulable 1-10V iO Simon		127-230Vac	Tornillo	
 210001321	-190 -090 -091 -093 -094 -095 -096 -097 -098	Interruptor regulable CF 3H iO Simon	 240W  240W  240W  240W	127-230Vac	Tornillo	
 21000333	-190 -090 -091 -093 -094 -095 -096 -097 -098	Interruptor de Persianas iO Simon		50-700VA (230Vac)	127-230Vac	Tornillo
 21000359	-190 -090 -091 -093 -094 -095 -096 -097 -098	Interruptor de Persianas lamas iO Simon		50-700VA (230Vac)	127-230Vac	Tornillo
 21000811	-190 -090 -091 -093 -094 -095 -096 -097 -098	Termostato frío-calor iO Simon		127-230Vac	Tornillo	
 21000812	-190 -090 -091 -093 -094 -095 -096 -097 -098	Termostato suelo radiante eléctrico iO Simon		127-230Vac	Tornillo	

## REFERENCIAS

### MASTERS

REFERENCIA	COLORES	DESCRIPCIÓN	Alimentación	Embornamiento
 21010036	-190 -090 -091 -093 -094 -095 -096 -097 -098	Master Conmutador iO Simon	127-230Vac	Tornillo
 21000121	-190 -090 -091 -093 -094 -095 -096 -097 -098	Master Interruptor Regulable iO Simon	127-230Vac	Tornillo
 21000133	-190 -090 -091 -093 -094 -095 -096 -097 -098	Master Persianas iO Simon	127-230Vac	Tornillo
 21000233	-190 -090 -091 -093 -094 -095 -096 -097 -098	Master Persianas lamas iO Simon	127-230Vac	Tornillo

### MECANISMOS ESTÉTICA MÍNIMA

REFERENCIA	COLORES	DESCRIPCIÓN	Potencia y tipos de carga	Intensidad Max.	Alimentación	Embornamiento
 21001201	-190 -090 -091 -093 -094 -095 -096 -097 -098	Interruptor iO Simon tecla estrecha	 2.300W  2.300W  2.300W  500W  500W  2.300W		127-230Vac	Tornillo
 21001314	-190 -090 -091 -093 -094 -095 -096 -097 -098	Interruptor regulable PWM Tira de LED iO Simon tecla estrecha		120W (12Vdc) / 240W (24Vdc)	12/24Vdc	Tornillo
 21001316	-190 -090 -091 -093 -094 -095 -096 -097 -098	Interruptor regulable Dali iO Simon tecla estrecha			127-230Vac	Tornillo
 21001317	-190 -090 -091 -093 -094 -095 -096 -097 -098	Interruptor regulable 1-10V iO Simon tecla estrecha			127-230Vac	Tornillo
 21001321	-190 -090 -091 -093 -094 -095 -096 -097 -098	Interruptor regulable CF 3H iO Simon tecla estrecha	 240W  240W  240W  240W		127-230Vac	Tornillo

## REFERENCIAS



REFERENCIA	COLORES	DESCRIPCIÓN	Intensidad Max.	Alimentación	Embornamiento
21001333	-190 -090 -091 -093 -094 -095 -096 -097 -098	Interruptor de Persianas iO Simon tecla estrecha	50-700VA (230Vac)	127-230Vac	Tornillo



REFERENCIA	COLORES	DESCRIPCIÓN	Intensidad Max.	Alimentación	Embornamiento
21001359	-190 -090 -091 -093 -094 -095 -096 -097 -098	Interruptor de Persianas lama iO Simon tecla estrecha	50-700VA (230Vac)	127-230Vac	Tornillo

### MASTERS ESTÉTICA MÍNIMA



REFERENCIA	COLORES	DESCRIPCIÓN	Alimentación	Embornamiento
21011036	-190 -090 -091 -093 -094 -095 -096 -097 -098	Master Conmutador iO Simon tecla estrecha	127-230Vac	Tornillo



REFERENCIA	COLORES	DESCRIPCIÓN	Alimentación	Embornamiento
21001121	-190 -090 -091 -093 -094 -095 -096 -097 -098	Master Interruptor Regulable iO Simon tecla estrecha	127-230Vac	Tornillo



REFERENCIA	COLORES	DESCRIPCIÓN	Alimentación	Embornamiento
21001133	-190 -090 -091 -093 -094 -095 -096 -097 -098	Master Persianas iO Simon tecla estrecha	127-230Vac	Tornillo



REFERENCIA	COLORES	DESCRIPCIÓN	Alimentación	Embornamiento
21000233	-190 -090 -091 -093 -094 -095 -096 -097 -098	Master Persianas lamas iO Simon	127-230Vac	Tornillo

## REFERENCIAS

### BASES DE ENCHUFE



REFERENCIA	COLORES	DESCRIPCIÓN	Intensidad Max.	Alimentación	Embarnamiento
21000432	-190 -090 -091 -093 -094 -095 -096 -097 -098	Base de enchufe schuko iO Simon	16A (5A LED/CFL)	230Vac	Tornillo

### BOTONERAS EXPERIENCIAS



REFERENCIA	COLORES	DESCRIPCIÓN	Alimentación	Embarnamiento
21060035	-190 -090 -091 -093 -094 -095 -096 -097 -098	Keypad para 6 experiencias iO Simon		



REFERENCIA	COLORES	DESCRIPCIÓN	Alimentación	Embarnamiento
21040035	-190 -090 -091 -093 -094 -095 -096 -097 -098	Master 4 experiencias iO Simon	127-230Vac	Tornillo



REFERENCIA	COLORES	DESCRIPCIÓN	Alimentación	Embarnamiento
21021035	-190 -090 -091 -093 -094 -095 -096 -097 -098	Master 2 experiencias iO Simon	127-230Vac	Tornillo

### COMPLEMENTOS



REFERENCIA	DESCRIPCIÓN
21032108-039	HUB PRO iO Desktop



REFERENCIA	DESCRIPCIÓN
10002890-039	Interruptor (DIN) Apagado Total Iluminación iO




REFERENCIA	DESCRIPCIÓN
10002892-039	Micromódulo interruptor iO para Electroválvula

98

## REFERENCIAS



REFERENCIA	DESCRIPCIÓN
10002880-039	Repetidor Z-Wave con enchufe iO



REFERENCIA	DESCRIPCIÓN
10002862-039	Detector de humo iO



REFERENCIA	DESCRIPCIÓN
10002860-039	Detector de agua iO



REFERENCIA	DESCRIPCIÓN
10002214-039	Sensor de apertura/Cierre iO



REFERENCIA	DESCRIPCIÓN
10002343-039	Sensor de Movimiento iO




REFERENCIA	DESCRIPCIÓN
10002861-039	Sensor de Gas iO

99



Configura tu Smart Home

La herramienta online para diseñar, prescribir e instalar tu proyecto con Simon iO.  
[smartsimon.io](https://smartsimon.io)



-190 Blanco mate -090 Blanco brillo -091 Cobre -093 Aluminio -094 Cava -095 Oro -096 Titanio -097 Bronce -098 Negro mate





[www.simonelectric.com](http://www.simonelectric.com)



**SIMON, S.A.U.**

Sancho de Ávila, 66  
08018 Barcelona  
Tel. 651 761 336

**Servicio de Atención  
Técnica al Cliente**

Tel. 651 761 346  
E-mail: [sat@simon.es](mailto:sat@simon.es)

**Departamento de Proyectos**

Tel. 651 761 346  
E-mail: [proyectos@simon.es](mailto:proyectos@simon.es)

**Visítanos en**

La Casa de la Luz  
Santa Cruz de Marcenado, 1  
28015 Madrid

**Customer Service**

Tel. 651 761 314

La Casa de la Llum  
Sancho de Ávila, 66  
08018 Barcelona